







## "A" SESİ

★ Yandaki resimde gördüklerinizi anlatınız. İçinde "a" sesi olan varlıkların adlarını söylerken "a" sesini vurgulayınız.



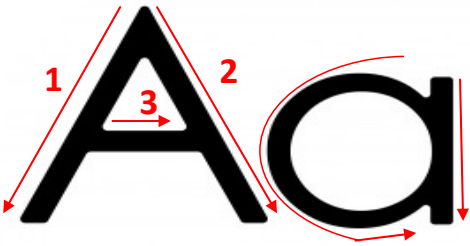
"A, a" sesi varlığın ismin neresinde? Başta mı, ortada mı, sonda mı? İşaretleyiniz.

## "A" SESİ

"A", "a" sesinin yazılışını inceleyiniz.

Ambulansı boyayınız.



Ambulans

"A, a" sesini yazınız.

A
a
A a

Hece ve kelimeleri okuyunuz. Hece ve kelimeleri boş satıra yazınız.

al - la - lal - ala - ela - Ela



lala - Lale - lala - ala - alla



## "A" SESİ

Görselleri inceleyiniz, Görsellerin simlerini altına yazınız.








Aşağıdaki cümleleri okuyunuz. Cümleleri boş satıra yazınız.


Ela Lale el ele.

Ela al, al lala al.

Aşağıdaki nesnelere sayınız. Kaç nesne olduğunu karşısına yazınız.



.....



.....





.....

Aşağıdaki araları birer ritmik sayınız. Söylediğimiz son sayıyı yazınız.



Parmakları beşer beşer sayınız. Kaç parmak olduğunu yazınız.



.....

İleriye doğru onar ritmik saymada boş bırakılan yerleri doldurunuz



Aşağıdaki görsellerden sınıf kuralına uymayan görselleri işaretleyiniz.














## OKUL ÇALIŞANLARI

Okul çalışanların isimlerini uygun görselle eşleştiriniz.



öğretmen

hizmetli

müdür yardımcısı

müdür